

RETAIN THIS INFORMATION FOR FUTURE REFERENCE.
Manufactured for Street Surfing Worldwide.
©2015 Street Surfing Worldwide. All rights reserved.
Colors and styles may vary.
MADE IN CHINA.

CONSERVER CES INFORMATIONS POUR TOUTE
CONSULTATION ULTÉRIEURE.
Fabriqué pour Street Surfing Worldwide.
©2015 Street Surfing Worldwide. Tous droits réservés.
Les couleurs et les styles peuvent varier.
FABRIQUÉ EN CHINE.

CONSERVAR ESTA INFORMACIÓN PARA FUTURAS
CONSULTAS
Fabricado para Street Surfing Worldwide.
©2015 Street Surfing Worldwide. Todos los derechos
reservados.
Las colores y estilos pueden variar.
FABRICADO EN CHINA.

GUARDE ESTA INFORMAÇÃO PARA CONSULTA FUTURA.
Manufacturado para Street Surfing Worldwide.
©2015 Street Surfing Worldwide. Todos os direitos
reservados.
Cor e estilos podem variar.
FABRICADO NA CHINA.

BEWAHREN SIE DIESE INFORMATION ZUR SPÄTEREN
ANSICHT AUF.
Hergestellt für Street Surfing Worldwide.
©2015 Street Surfing Worldwide. Alle Rechte vorbehalten.
Farben und Stile können unterschiedlich sein.
HERGESTELLT IM CHINA.

BEWAAR DEZE INFORMATIE OM LATER TE KUNNEN
RAADPLIEGEN.
Vewaardigd voor Street Surfing Worldwide.
©2015 Street Surfing Worldwide. Alle rechten
voorbehouden.
Kleur en stijl kunnen variëren.
VERNAARDIGD IN CHINA.

CONSERVARE QUESTE INFORMAZIONI PER
CONSULTAZIONI FUTURE.
Fabricato per Street Surfing Worldwide.
©2015 Street Surfing Worldwide. Tutti i diritti riservati.
Colore e stili posso no variari.
FABRICATO IN CHINA.



STREET SURFING WORLDWIDE
1200 Route 22 East
Suite 2000-2159
Bridgewater, NJ 08807

STREET SURFING LTD
9 Devonshire Square
London-EC2M 4YF



WWW.STREETSURFING.COM

TYTO INFORMACE USCHOVEJTE PRO
REFERENCI V BUDOUCNU.
**Vyrobno pro společnost Street
Surfing Worldwide.**
©2015 Street Surfing
Worldwide. Všechna práva
vyhrazena.
Barva a styl se mohou
lišit.
VYROBENO V ČÍNĚ.

ŐRIZD MEG EZT
A TÁJÉKOZTATÁST
KÉSŐBBI HASZNÁLATRA.
**Készült a Street Surfing
Worldwide részére.**
©2015 Street Surfing Worldwide.
Minden jog fenntartva.
Szín és kivitel változhat.
KÉSZÜLT KÍNÁBAN.

ZACHOWAJ TE INFORMACJE NA PRZYSZŁOŚĆ.
Wyprodukowano dla firmy Street Surfing Worldwide.
©2015 Street Surfing Worldwide. Wszelkie prawa
zastrzeżone.
Kolor i styl mogą się różnić.
WYPRODUKOWANO W CHINACH.

TIETO INFORMÁCIE USCHOVAJTE PRE REFERENCIU V
BUDÚCNOSTI.
Vyrobené pre spoločnosť Street Surfing Worldwide.
©2015 Street Surfing Worldwide. Všetky práva vyhradené.
Farba a štýl sa môžu odlišovať.
VYROBENÉ V ČÍNE.

BEHÅLL DENNA INFORMATION FÖR FRAMTIDA BRUK.
Tillverkad för Street Surfing Worldwide.
©2015 Street Surfing Worldwide. Alla rättigheter
förbehållna.
Färger och stilar kan variera.
TILLVERKAD I KINA.

SHRANITE TE INFORMACIJE ZA PRIHODNJO RABO.
Proizvedeno za Street Surfing Worldwide.
©2015 Street Surfing Worldwide. Vse pravice pridržane.
Barve in slogi se lahko spremenijo.
IZDELANO NA KITAJSKEM

PĂSTRĂȚI ACESTE INFORMAȚII PENTRU O CONSULTARE
ULTERIOARĂ.
Fabricat pentru Street Surfing Worldwide.
©2015 Street Surfing Worldwide. Toate drepturile
rezervate.
Culorile și modelele pot varia.
FABRICAT ÎN CHINA.

SAČUVAJTE OVE INFORMACIJE ZA NAKNADNE
REFERENCE.
Proizvedeno za Street Surfing Worldwide.
©2015 Street Surfing Worldwide. Sva prava pridržana.
Boje i stilovi mogu se razlikovati od prikazanih.
PROIZVEDENO U KINI.

 **Street Surfing**

OWNER'S MANUAL DIRT SCOOTER



**STREET
RUSH**



OBSAH

BEZPEČNOSTNÍ UPOZORNĚNÍ
JEŠTĚ NEŽ ZAČNETE
NASTAVENÍ A POKYNY K POUŽÍVÁNÍ
POKYNY K MONTÁŽI
KONTROLA PŘED JÍZDOU
PŘIPOMENUTÍ BEZPEČNÉHO ZACHÁZENÍ
OMEZENÁ ODPOVĚDNOST

ČESKY

⚠ BEZPEČNOSTNÍ UPOZORNĚNÍ

DŮLEŽITÁ ZPRÁVA PRO RODIČE: Tato příručka obsahuje důležité informace. Pro bezpečnost vašeho dítěte je vaší povinností tyto informace s vaším dítětem projít a ujistit se, že vaše dítě chápe všechna varování, upozornění, instrukce a bezpečnostní otázky. Společnost Street Surfing Worldwide doporučuje pravidelně procházet a připomínat informace v této příručce s mladšími jezdci a kontrolovat a udržovat koloběžku vašeho dítěte pro zajištění jejich bezpečnost.

OBECNÉ VAROVÁNÍ: Jízda na koloběžce může být nebezpečná činnost. Koloběžky mohou a jsou určeny k pohybu a je proto možné se dostat do nebezpečných situací a/nebo ztratit kontrolu a/nebo k pádu. Pokud k něčemu takovému dojde, můžete utrpět vážné zranění nebo zemřít. **STEJNĚ JAKO U JINÝCH POHYBUJÍCÍCH SE VÝROBKŮ, POUŽÍVÁNÍ KOLOBĚŽKY MŮŽE BÝT NEBEZPEČNOU ČINNOSTÍ A MŮŽE MÍT ZA NÁSLEDEK ZRANĚNÍ NEBO SMRT, A TO I V PŘÍPADĚ, ŽE SE POUŽÍVÁ ZA DODRŽENÍ RÁDNYCH BEZPEČNOSTNÍCH OPATŘENÍ. POUŽITÍ NA VLASTNÍ RIZIKO, POUŽÍVEJTE ZDRAVÝ ROZUM.**

- Vždy používejte bezpečnostní vybavení, jako je helma, chrániče kolen a loktů. Při jízdě na koloběžce vždy noste helmu a pásek pod bradou mějte bezpečně utažený.
- Vždy noste boty.
- Jezděte na hladkých, zpevněných plochách z dosahu motorových vozidel.
- Vyvarujte se ostrým nárazům, kanálům a odvodňovacím drážkám a náhlým změnám povrchu. Koloběžka se může zprudka zastavit.
- Vyvarujte se ulicím a povrchům s vodou, pískem, štěrkem, hlinou, listím a jinými nečistotami. Deštivé počasí zhoršuje přilnavost a viditelnost.
- Nejezděte v noci.
- Vyvarujte se nadměrné rychlosti spojené s jízdou z kopce.
- Dodržujte zákony a předpisy upravující místní dopravu a jízdu na koloběžkách.
- Dávejte pozor na chodce.
- Nepřekračujte nosnost 100 kg.
- Nedovolte dětem mladším 7 let používat koloběžku. Děti mladší 8 let smí jezdit vždy pouze pod dohledem dospělé osoby. Všechny děti a školáci smí jezdit vždy pouze pod dohledem dospělé osoby.
- Váha jezdce nutně neznamená, že velikost dítěte je vhodná pro jízdu na koloběžce nebo udržování kontroly nad ní.
- Rozhodnutí rodiče nechat jeho/její dítě jezdit na tomto výrobku musí být založeno na vyspělosti, dovednostech a schopnostech dítěte.
- Další varování a upozornění naleznete v části týkající se bezpečnosti.

PŘIJATELNÉ JEZDECKÉ POSTUPY A PODMÍNKY

Přímý dohled rodiče je nutností. Koloběžky jsou určeny k použití pouze v kontrolovaném prostředí bez potenciálních rizik silničního provozu a nejsou určeny k používání na veřejných ulicích. Nedovolte, aby vaše dítě jezdilo na koloběžce v oblastech s provozem motorových vozidel. Dítě musí za všech okolností držet řídítka koloběžky. Nikdy nedovolte, aby na koloběžce jel v daném okamžiku více než jedno dítě. Nikdy nepoužívejte v blízkosti schodů, šikmých vjezdů, kopců, vozovek, uliček nebo v místech u bazénu. Při skládání nebo rozkládání výrobku držte prsty a jiné části těla z dosahu výrobku. Dospělí nesmí nechat děti pomáhat při skládání nebo rozkládání koloběžky.

Nejezděte na koloběžce v deštivém počasí. Koloběžky jsou určeny k používání na pevném, hladkém, čistém a suchém povrchu, jako je chodník, nebo vyrovnané plochy bez volných zbytků a nečistot, jako jsou kameny nebo štěrky. Mokrý, kluzký nebo nerovný a drsný povrchy mohou narušit trakci a přispět k možným nehodám a úrazům. Nejezděte na koloběžce v blátě, na ledu, v kalužích nebo vodě. Vyvarujte se nadměrným rychlostem, které mohou být spojeny s jízdou z kopce. Nikdy koloběžku nepoužívejte v interiéru a neriskujte poškození povrchů, jako jsou koberec a podlahy. Nejezděte v noci nebo při snížené viditelnosti.

SPRÁVNÉ OBLEČENÍ PRO JÍZDU

Vždy zajistěte, aby dítě nosilo řádné ochranné vybavení a schválenou bezpečnostní helmu. Nošení helmy může být předepsáno místními zákony nebo nařízeními v místě, kde žijete. Dítě musí vždy nosit boty, nikdy nesmí jezdit naboso nebo v sandálech. Tkaníčky musí být zavázané a mimo dráhu kol.

NESCHOPNOST POUŽÍVAT ZDRAVÝ ÚSUDEK A DODRŽET VÝŠE UVEDENÁ UPOZORNĚNÍ DÁLE ZVYŠUJE NEBEZPEČÍ VÁŽNÉHO ZRANĚNÍ. POUŽITÍ NA VLASTNÍ NEBEZPEČÍ A S ODPOVÍDAJÍCÍ A VÁŽNOU POZORNOSTÍ NA BEZPEČNÉ POUŽÍVÁNÍ. POSTUPUJTE S OPATRNOSTÍ.

VAROVÁNÍ

PŘED JÍZDOU VŽDY KOLOBĚŽKU ZKONTROLUJTE. Řádná kontrola a údržba vaší koloběžky může snížit riziko poranění. Před jízdou vždy koloběžku zkontrolujte a pravidelně provádějte údržbu.

PROVĚŘTE MÍSTNÍ ZÁKONY A PŘEDPISY TÝKAJÍCÍ SE POUŽÍVÁNÍ KOLOBĚŽKY. Zkontrolujte místní zákony a předpisy a zjistěte, kde a jak můžete svou koloběžku Street Surfing používat legálně. V řadě států a místních oblastech je ZE ZÁKONA požadováno, aby jezdci na koloběžkách nosili helmu. Zkontrolujte místní zákony a nařízení, které upravují pravidla pro používání helmy a jízdu na koloběžce ve vaší oblasti.

Brzda se může při nepřetržitém používání zahřát. Po brzdění se jí nedotýkejte.

JEŠTĚ NEŽ ZAČNETE

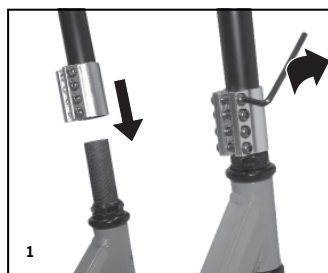
Vyjměte obsah z krabice. Odstraňte pěnové oddělovače, které chrání součásti před poškozením během přepravy.

Potřebné nástroje (součástí balení)
(používáte-li vlastní nástroje, doporučuje používat nástroje mechanické třídy)

Imbusový/šestihranný klíč



NASTAVENÍ A POKYNY K POUŽÍVÁNÍ



- 1 Čtyřnásobnou svorku umístěte na svislou trubku řídítek.
- 2 Pak vložte řídítka do systému vidlice.
- 3 Utáhněte šrouby ve svorce pomocí imbusového klíče.

⚠ VÝSTRAHA: Nesprávná instalace a dotažení svorky T řídítek může způsobit ztrátu kontroly jezdce a následný pád. Montáž musí provádět dospělá osoba s mechanickými zkušenostmi. Pokud nerozumíte těmto pokynům nebo konceptu „bezpečného dotažení“, vyhledejte pomoc od kvalifikovaného mechanika.

HUŠTĚNÍ PNEUMATIK

Pneumatiky jsou nahuštěné při odeslání, ale vždy může dojít ke ztrátě tlaku mezi bodem výroby a vaším nákupem. Pneumatiku vždy před prvním použitím nahuštěte na správné PSI.

Přední pneumatiku nahuštěte na správné PSI uvedený na boční straně pneumatiky pomocí cyklo pumpičky na Schraderův ventil.



VÝSTRAHA: Pneumatiky nahuštěte na doporučený tlak (80 PSI) před jízdou. Nepřekračujte jmenovité PSI pneumatik. Přehuštění způsobí prasknutí, podhuštění může způsobit další opotřebení pneumatiky.



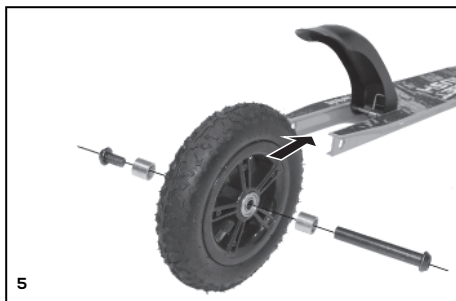
POKYNY K MONTÁŽI



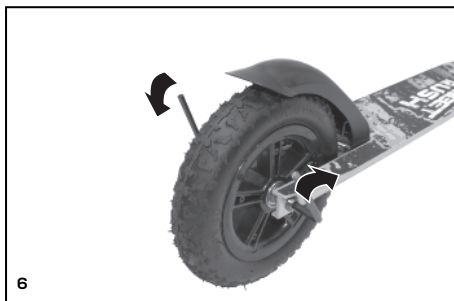
3 Postup pro přední kolo.



4 Bezpečně utáhněte šroub podle nákresu.



5 Postup pro zadní kolo.



6 Bezpečně utáhněte šroub podle nákresu.

⚠ VAROVÁNÍ

NEPOUŽÍVEJTE S VAŠÍ KOLOBĚŽKOU VÝROBKY, KTERÉ NEJSOU OD SPOLEČNOSTI STREET SURFING.

Koloběžky Street Surfing jsou zkonstruovány podle určitých specifikací návrhu a provedení. Původní vybavení dodané v čase prodeje bylo vybráno na základě jeho kompatibility s rámem, vidlicí a všemi ostatními částmi. Některé náhradní díly mohou nebo nemusí být kompatibilní.

KONTROLA PŘED JÍZDOU



7

KONTROLA PŘED JÍZDOU

SVORKA

Pomocí imbusového klíče správné velikosti zkontrolujte, že šroub upínací svorky je bezpečně dotažen

KOLA A LOŽISKA

Zkontrolujte tlak v pneumatikách, podívejte se, zda nevykazují známky poškození. Zkontrolujte přední a zadní šrouby a přesvědčte se, že jsou pevně dotažené.

Za normálních okolností a podmínek jsou kola a ložiska kol Street Surfing bezúdržbová. Nicméně je na zodpovědnosti majitele nebo opatrovníka, aby pravidelně kontroloval opotřebení kol, řádné dotažení nápravy, vůli ložisek a možné uvolněné části. Pokud má kolo nebo ložisko kola vůli, může to být známka nadměrného opotřebení a nutnosti výměny. Výměnu provádějte okamžitě, a to pouze za originální kola značky Street Surfing. Opotřebované pneumatiky/kola/ložiska jsou považována za spotřební materiál a nevztahuje se na ně záruka společnosti Street Surfing. Jiná než originální kola Street Surfing nemusí být s vaší koloběžkou Street Surfing kompatibilní. Použití jiných než originálních náhradních dílů Street Surfing může mít negativní dopad na vaši bezpečnost.

UVOLNĚNÉ ČÁSTI

Před každou jízdu zkontrolujte a zajistěte všechny upevňovací prvky. Před jízdu se ujistěte, že svorky řídicí trubky a západky řídicíků jsou řádně zajištěny na místě.

BEZPEČNOSTNÍ VYBAVENÍ

Vždy používejte vhodné ochranné pomůcky, jako je schválená ochranná helma, chrániče loktů a kolien. Vždy noste boty (zavazovací obuv s gumovou podrážkou), nikdy nejezděte naboso nebo v sandálech a tkaničky mějte vždy zavázané a z mimo dráhu kol.

PŘIPOMENUTÍ BEZPEČNÉHO ZACHÁZENÍ

ČIŠTĚNÍ VAŠÍ KOLOBĚŽKY

Vlhkým hadříkem otřete nečistoty a prach. Nepoužívejte průmyslové čisticí prostředky nebo rozpouštědla, protože tyto mohou poškodit povrchy koloběžky. Nepoužívejte alkohol, čisticí prostředky na bázi alkoholu nebo amoniaku, protože mohou poškodit nebo nalepat plastové součásti nebo změkčit nálepky nebo lepidlo pod nálepkami.

JAK JEZDIT

Dejte jednu nohu na nášlapnou desku koloběžky, druhou nohou se odraďte. Řiďte. Pro lepší zatáčení se lehce nakloňte ve směru zatáčení. Pro řízené zastavení použijte brzdu sešlápnutím zadního blatníku/brzdy. Před objžděním ostatním si procvičte brzdění při různých rychlostech a v otevřeném prostoru bez překážek.

BUĎTE OPATRNÍ

Uvidíte lidi v televizi a možná i znáte lidi, kteří na koloběžce dělají triky a akrobatické kousky. To jsou lidé, kteří jezdí na koloběžkách velmi dlouhou dobu. Nezkoušejte nic podobného, dokud nebudete připraveni. Vyhňte se strmému stoupání a nejezděte příliš rychle - můžete ztratit kontrolu a spadnout. Skateboardové parky nejsou určeny pro koloběžky. Nikdy na koloběžce nejezděte v silničním provozu nebo na ulici a ve svém okolí dávejte pozor na chodce, cyklisty, boardisty a bruslaře.

 **VÝSTRAHA:** Kroužení a jiné akrobacie za jízdy snižují vaši schopnost manévrovat a ovládat vaši koloběžku. Učiňte potřebná opatření, jako je nošení vhodného ochranného vybavení, a procvičujte v oblasti, která je bezpečná pro jízdní akrobacii a bez překážek.

Za všech okolností držte říditka koloběžky.

Nedodržení těchto pokynů může mít za následek poškození vaší koloběžky a ztrátu záruky.

OMEZENÁ ODPOVĚDNOST SPOLEČNOSTI STREET SURFING

Jezdíte-li na své koloběžce způsobem, který vyvíjí velké síly a zatížení výrobku, nebude se na koloběžku vztahovat záruka. Koloběžka je navržena tak, aby splňovala a překračovala příslušné bezpečnostní normy, ale síly vyvolané extrémní jízdu způsobí předčasné opotřebení všech součástí.

Výrobce poskytuje na tento výrobek záruku na výrobní vady po dobu 6 měsíců od data zakoupení. Tato omezená záruka se nevztahuje na běžné opotřebení, na pneumatiky, trubky nebo kabely, nebo jakékoliv poškození, selhání nebo ztráty způsobené nesprávnou montáží, údržbou nebo skladováním.

Tato omezená záruka ztrácí platnost, pokud je výrobek někdy:

- Použit jiným způsobem než pro rekreaci.
- Jakýmkoliv způsobem změněn.
- Pronajat.

Výrobce nenese žádnou odpovědnost za náhodné nebo následné ztráty nebo poškození způsobené přímo nebo nepřímo s používáním tohoto výrobku.

Společnost Street Surfing Worldwide nenabízí prodlouženou záruku. Pokud jste si zakoupili prodlouženou záruku, musí být uplatněna v obchodě, kde jste ji zakoupili.

Pro vaši vlastní potřebu uložte originál účtenky spolu s tímto návodem a запиšte si sériové číslo.

OBSAH

BEZPEČNOSTNÉ VÝSTRAHY
PREDTÝM, AKO ZAČNETE
NÁVOD NA ZOSTAVENIE A POUŽITIE
NÁVOD NA MONTÁŽ
SKONTROLUJTE PRED JAZDOU
BEZPEČNOSTNÉ PRIPOMIENKY
OBMEDZENÁ ZÁRUKA

SLOVENSKÝ

⚠ BEZPEČNOSTNÉ VÝSTRAHY

DÔLEŽITÁ SPRÁVA PRE RODIČOV: Táto príručka obsahuje dôležité informácie. Kvôli bezpečnosti vášho dieťaťa je na vašej zodpovednosti, aby ste si prečítali tieto informácie s vašim dieťaťom a uistili sa, že vaše dieťa porozumie všetkým výstrahám, pokynom a bezpečnostným týmam. Spoločnosť Street Surfing Worldwide odporúča, aby ste si pravidelne prezerali informácie v tejto príručke s vašimi mladými jazdcami skontrolovali a udržiavali kolobežku dieťaťa a zaistili tak jeho bezpečnosť.

VŠEOBECNÁ VÝSTRAHA: Jazdenie na kolobežke môže byť nebezpečná aktivita. Kolobežky sa môžu pohybovať a sú na to určené, preto je možné dostať sa do nebezpečnej situácie alebo stratiť kontrolu a spadnúť. V takom prípade môže dôjsť k závažnému poraneniu alebo smrti. AKO U AKÉHOKOLVEK POHYBLIVÉHO PRODUKTU, AJ POUŽÍVANIE KOLobežKY MÔŽE BYŤ NEBEZPEČNOU AKTIVITOU A MÔŽE SPÔSOBIŤ PORANENIE ALEBO SMRŤ, AJ KEĎ SA POUŽÍVAŤ PODĽA SPRÁVNYCH BEZPEČNOSTNÝCH OPATRENÍ. POUŽÍVAJTE NA VLASTNÉ RIZIKO A RIAĎTE SA ZDRAVÝM ROZUMOM.

- Vždy používajte ochranné osobné pomôcky ako helmu, chrániče kolien a chrániče laktov. Pri jazdení na kolobežke vždy používajte helmu a podbradný remienok majte vždy bezpečne zapnutý.
- Vždy noste obuv.
- Jazdite na hladkých, dláždených povrchoch ďalej od motorových vozidiel.
- Vyhybajte sa ostrým hrbolom, drenážnym mriežkam a náhlym zmenám povrchu. Kolobežka sa môže náhle zastaviť.
- Vyhybajte sa uliciam a povrchom s vodou, pieskom, štrkom, hlinou, listím a inou sutinou. V daždivom počasí je slabšia trakcia a viditeľnosť.
- Nejazdite v noci.
- Nejazdite príliš rýchlo pri jazde dole svahom.
- Dodržiavajte všetky lokálne dopravné zákony a predpisy a zásady jazdy na kolobežke.
- Dávajte pozor na chodcov.
- Neprekračujte nosnosť 100 kg.
- Nedovoľte kolobežku používať deťom mladším ako 7 rokov. Deti do 8 rokov môžu jazdiť len pod neustálym dohľadom dospelých. Všetky deti a nedospelé osoby môžu jazdiť len pod neustálym dohľadom dospelých.
- Hmotnosť jazdca nemusí vždy nevyhnutne znamenať, že veľkosť dieťaťa je dostatočná na dosiahnutie alebo udržanie kontroly nad kolobežkou.
- Rozhodnutie rodiča dovoliť svojmu dieťaťu jazdiť na tomto produkte, by malo byť založené na zrelosti, schopnosti a zručnosti dieťaťa.
- Ďalšie výstrahy nájdete v časti venovanej bezpečnosti.

PRIJATELNÉ ZÁSADY A PODMIENKY PRE JAZDU

Je nevyhnutný priamy rodičovský dohľad. Kolobežky sú určené na použitie len v kontrolovanom prostredí bez potenciálnych dopravných ohrození a nie na verejných uliciach. Nedovoľte dieťaťu, aby jazdilo na kolobežke na miestach, kde prebieha doprava. Dieťa musí neustále udržiavať úchop riadidiel. Nikdy nedovoľte jazdiť na kolobežke viac ako jednému dieťaťu. Nikdy kolobežku nepoužívajte v blízkosti schodov, zvažujúcich sa príjazdov, kopcov, motorových ciest alebo plaveckých bazénov. Pri skladaní alebo rozkladaní nedávajte prsty ani iné časti tela do blízkosti produktu. Dospelí nesmú dovoliť deťom pomáhať pri skladaní alebo rozkladaní kolobežky.

Nejazdite na kolobežke v daždivom počasí. Kolobežky sú určené na použitie na pevných, rovných, čistých a suchých povrchoch, ako sú chodníky alebo vyrovnané plochy bez voľnej sutiny, napríklad kameňov alebo štrku. Mokré, šmyklavé alebo nevyrovnané povrchy môžu narušiť trakciu a prispieť k možným nehodám. Nejazdite na kolobežke po blate, lade, mlákach či vode. Nejazdite príliš rýchlo pri jazde dole svahmi. Nikdy neriskujete poškodenie povrchov ako koberce alebo podlahy používaním kolobežky v interiéri. Nejazdite v noci alebo pri zníženej viditeľnosti.

SPRÁVNY ODEV NA JAZDENIE

Vždy zabezpečte, aby dieťa používalo správne osobné ochranné pomôcky, napríklad schválenú bezpečnostnú helmu. Helma môže byť povinná zo zákona podľa lokálnych zákonov alebo predpisov vo vašom regióne. Dieťa musí vždy mať obuv, nikdy nesmie jazdiť bosé alebo v sandáloch a šnúrky musí mať zviazané a nedávať ich do blízkosti koliesok.

PRI NEPOUŽÍVANÍ ZDRAVÉHO ROZUMU A NEDODRŽÍVANÍ ZDRAVÉHO ROZUMU SA ZVYŠUJE RIZIKO ZÁVAŽNÉHO PORANENIA. POUŽÍVAJTE NA VLASTNÉ RIZIKO A S PRIMERANOU A SKUTOČNOU POZORNOSŤOU BEZPEČNEJ OBSLUHE. DÁVAJTE POZOR.

UPOZORNENIE

PRED JAZDOU VŽDY KOLOBEŽKU SKONTROLUJTE. Správe kontrolovanie a udržiavanie kolobežky môže znížiť riziko zranenia. Pred jazdou vždy kolobežku skontrolujte a vykonávajte pravidelnú údržbu.

POZRITE LOKÁLNE ZÁKONY TÝKAJÚCE SA POUŽÍVANIA KOLOBEŽIEK. Pozrite lokálne zákony a predpisy, čo môžete používať kolobežku StreetSurfrng legálne. V mnohých štátoch a lokálnych regiónoch musia jazdci na kolobežke ZO ZÁKONNA povinne používať helmu. Pozrite lokálne zákony a predpisy týkajúce sa zákonov predpisujúcich používania helmy a jazdenia na kolobežke vo vašom regióne.

Brzdy sa pri neprežitom používaní zohriajú. Po brzdení sa ich nedotýkajte.

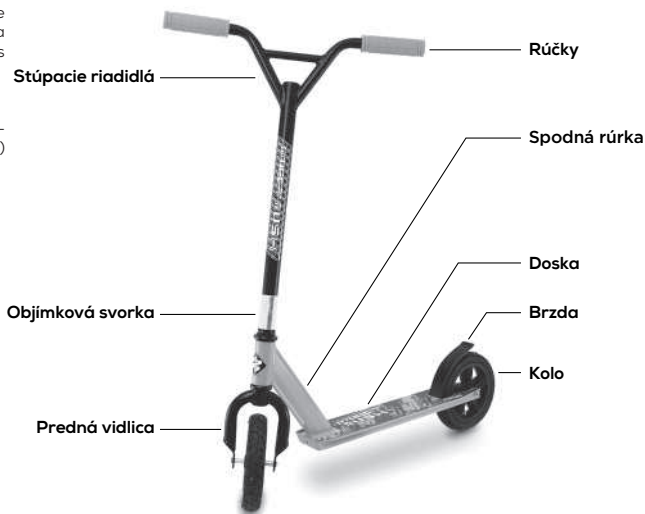
PREDTÝM, AKO ZAČNETE

Vyberte obsah zo škatule. Odstráňte penové oddelovače, ktoré chránia komponenty pred poškodením počas prepravy.


Potrebné nástroje (pribalené)

(Ak používate vlastné nástroje, odporúčame použiť nástroje mechanickej triedy)

Inbusový kľúč/šesthranný kľúč




NÁVOD NA ZOSTAVENIE A POUŽITIE



1 Položte štvornásobnú svorku nad zvislú rúrku riadidiel.

2 Potom nasuňte riadidlá systém vidlice.


3 Uťahnite upínaciu skrutku pomocou inbusového/šesthranného kľúča.


 **VÝSTRAHA:** Pri nedodržaní správnej montáže a dotiahnutí T-rúrky riadidiel môže svorka rúrky hriadela riadidiel spôsobiť, že jazdec stratí kontrolu a spadne. Montáž musí vykonávať dospelá osoba s mechanickými skúsenosťami. Ak nerozumiete týmto pokynom alebo konceptu „bezpečného utiahnutia“, vyhľadajte pomoc kvalifikovaného mechanika.

HUSTENIE PNEUMATÍK

Pneumatiky sú pri dodaní nahustené, ale konštantne medzi momentom výroby a zakúpením môžu stratiť nejaký tlak. Pneumatiky pred prvým použitím vždy nahustíte na správne PSI.

Pomocou bicyklovej pumpičky vybavenej pre Schraderov ventil nahustíte prednú pneumatiku na správne PSI vyznačené na bočnej strane pneumatiky.

 **VÝSTRAHA:** Pred jazdenom pneumatiky nahustíte na odporúčaný tlak (80 PSI). Neprekračujte menovité hodnoty PSI. Prehustenie spôsobí prasknutie a podhustenie môže na pneumatike spôsobiť ďalšie opotrebovanie.




NÁVOD NA MONTÁŽ



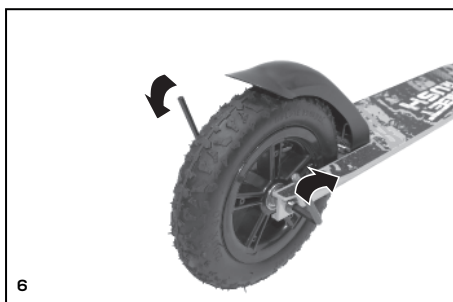
Postupnosť pre predné koliesko.



Bezpečne utiahnite maticovú skrutku podľa vyobrazenia.



Postupnosť pre zadné koliesko.



Bezpečne utiahnite maticovú skrutku podľa vyobrazenia.

UPOZORNENIE

S KOLOBEŽKOU NEPOUŽÍVAJTE SURFOVACIE PRODUKTY URČENÉ NA POUŽITIE MIMO ULICE.

Kolobežky Street Surfing sú zstrojené tak, že spĺňajú určité konštrukčné špecifikácie. Originálne príslušenstvo dodané pri zakúpení bolo vybrané na základe jeho kompatibility s rámom, vidlicou a všetkými ostatnými dielmi. Určité ponákové produkty môžu ale nemusia byť kompatibilné.

SKONTROLUJTE PRED JAZDOU



SKONTROLUJTE PRED JAZDOU

OBJÍMKOVÁ SVORKA

Pomocou inbusového kľúča správnej veľkosti skontrolujte, či objímková svorka je bezpečne utiahnutá.

KOLIESKA A LOŽISKÁ

Skontrolujte tlak pneumatik a skontrolujte, či nemajú známky poškodenia. Skontrolujte predné a zadné maticové skrutky, či sú utiahnuté.

Za normálnych okolností a podmienok nevyžadujú kolieska a ložiská koliesok kolobežky Street Surfing žiadnu údržbu. Avšak, predsa je zodpovednosťou majiteľa alebo dozorujúceho, aby pravidelne kontroloval, či koliesko nejaví známky opotrebovania, os je správne utiahnutá a ložiská nemajú bočnú vôľu a uvoľnené diely. Keď sa na koliesku alebo ložisku kolieska prejavuje vôľa, je to znamenie nadmerného opotrebovania a je nevyhnutná výmena. Bezodkladne vykonajte výmenu za originálne kolieska Street Surfing. Opotrebované pneumatiky/kolieska/ložiská sa považujú za bežné opotrebovanie a nie sú pokryté zárukou spoločnosti Street Surfing. Iné ako originálne kolieska Street Surfing nemusia byť kompatibilné s kolobežkou Street Surfing. Používanie iných ako originálnych náhradných dielov Street Surfing môže mať vplyv na vašu bezpečnosť.

UVOLNENÉ DIELY

Pred každou jazdou skontrolujte a zaistite všetky upínacie prvky. Pred jazdením sa uistite sa, či sú všetky svorky rúrky hriadeľa a pružinové tlačidlá riadiel správne zaistené a na svojom mieste.

BEZPEČNOSTNÉ VYBAVENIE

Vždy používajte správne osobné ochranné pomôcky, napríklad schválenú bezpečnostnú helmu. Vždy majte obuv (zaviazané topánky s gumovými podrážkami), nikdy nejazdite bosí alebo v sandálach a šnúrky majte vždy zaviazané a nedávajte ich do blízkosti koliesok.

BEZPEČNOSTNÉ PRIPOMIENKY

ČISTENIE KOLIBEŽKY


Pomocou vlhkej tkaniny odstráňte nečistoty a prach. Nepoužívajte priemyselné čistiace prostriedky a rozpúšťadlá, tieto môžu poškodiť povrchy kolobežky. Nepožívajte alkohol a čistiace prostriedky na báze alkoholu alebo amoniaku, tieto môžu poškodiť alebo rozpustiť plastové komponenty alebo zmäkčiť obtače alebo lepidlo obtače.

AKO JAZDIŤ

Jednu nohu položte na dosku a druhou nohou sa odstrkujte dopredu. Používajte riadidlá. Prejazdy zákrutou zlepšite miernym naklonením v smere odbočovania. Kontrolované zastavenie vykonáte pomocou brzdy – stúpnete na zadný blatník/brzdu. Predtým, ako budete jazdiť v blízkosti iných osôb, navčíte si použitie brzdy pri rôznych rýchlostiach a na otvorenom priestranstve bez prekážok.

BUĎTE OPATRNÍ!

Uvidíte v televízii či dokonca osobne ľudí, ktorých poznáte, ako robia triky a akrobatické kúsky. Sú to ľudia, ktoré trénovali na kolobežkách veľmi dlhý čas. Neskúšajte všetko, kým nie ste pripravení. Vyhybajte sa strmým spádom a nejazdite príliš rýchlo – môžete stratiť kontrolu a spadnúť. Skejtbordové parky nie sú určené pre kolobežky. Nikdy nejazdite v premávke alebo na ulici a sledujte vo svojom okolí chodcov, cyklistov, jazdcov na skejtbordoch a korčuliarov.

 **VÝSTRAHA:** Jazdenie na zadnom kolese a ostatné druhy akrobatického jazdenia znižuje vašu schopnosť manévrovať a ovládať kolobežku. Vykonajte nevyhnutné predbežné opatrenia, napríklad používajte vhodné ochranné vybavenie a navčíte v priestoroch, ktoré sú bezpečné na akrobatické jazdenie a bez prekážok.

Neustále udržiavajte úchop riadiel.

Pri nedodržaní týchto pokynov môže dôjsť k poškodeniu vášho produktu a strate záruky.

OBMEDZENÁ ZÁRUKA SPOLOČNOSTI STREET SURFING

Ak jazdíte na kolobežke spôsobom, ktorý vyvíja na produkt veľké sily a napätia, kolobežka nebude pokrytá zárukou. Kolobežka je skonštruovaná tak, že spĺňa všetky platné bezpečnostné normy, ale sily vyvíjané pri extrémnom jazdení spôsobia predčasné opotrebovanie všetkých dielov.

Výrobca sa zaručuje, že tento produkt nebude mať výrobné chyby počas obdobia 6 mesiacov od dátumu zakúpenia. Táto obmedzená záruka nepokrýva bežné opotrebovanie, pneumatiky, rúrky alebo káble či akokoľvek poškodenie, chybu alebo stratu spôsobené nesprávnou montážou, údržbou alebo skladovaním.

Táto obmedzená záruka stratí platnosť v prípade, že sa produkt:

- Používa spôsobom iným ako rekreačným.
- Akokoľvek modifikuje.
- Požičia.

Výrobca nezodpovedá za sriednu alebo následnú stratu alebo poškodenie v dôsledku priameho alebo nepriameho použitia tohto produktu.

Spoločnosť Street Surfing Worldwide neponúka rozšírenú záruku. Ak ste zakúpili rozšírenú záruku, táto musí byť uznaná predajňou, v ktorej bola zakúpená.

Pre vlastné záznamy si odložte originálny nákupnej potvrdenky s touto príručkou a odpište si sériové číslo uvedené nižšie.